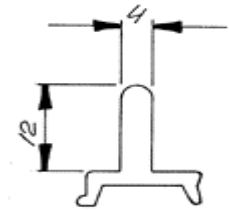


Einbauprofile

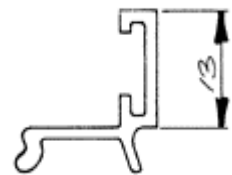
512

für Nova-Air Elemente


Leiste Nr. 0: 4 mm Falzprofil aus Kunststoff
Schwarz



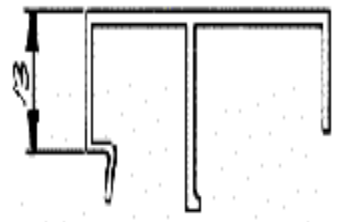
Leiste Nr. 1: Glasleiste Außenseite
- Auch Innenseite bei einer Glasdicke von 32-36 mm
Natureloxiertes



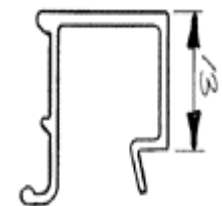
Leiste Nr. 2: Glasleiste Innenseite für eine Glasdicke von 19-23 mm
Natureloxiertes Aluminium



Leiste Nr. 3: Glasleiste Innenseite für eine Glasdicke von 4-5 mm
Natureloxiertes Aluminium



Leiste Nr. 4: Glasleiste Innenseite für eine Glasdicke von 24-29 mm
Natureloxiertes Aluminium



Leiste Nr. 5: 24 mm Falzprofil in Kunststoff
Schwarz oder grau

